

Registrierung und Aktivierung des ASTA-Infocenter Zuganges

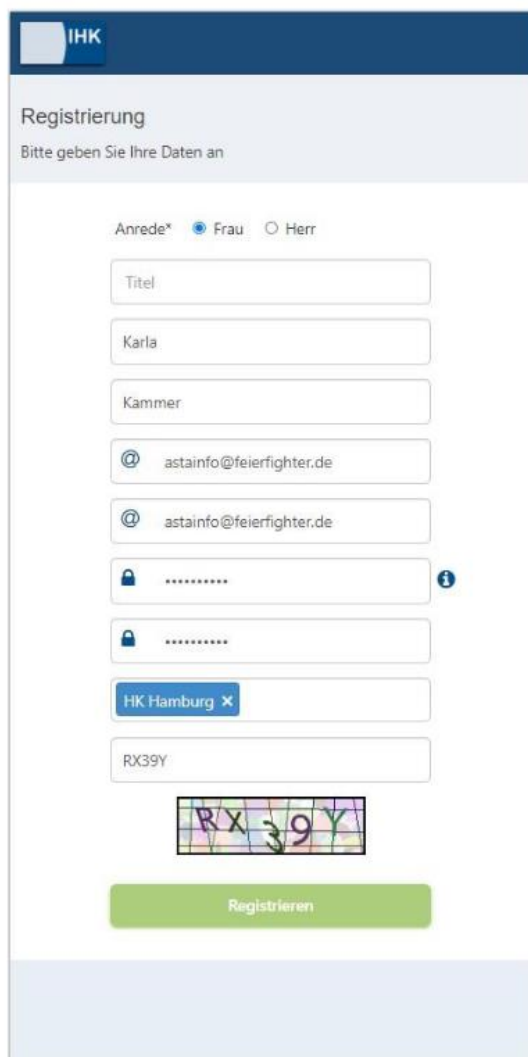
Sie haben von uns einen Brief zur Aktivierung ihres Accounts für das Asta Infocenter erhalten. In diesem Brief finden Sie ihre Identnummer und einen Aktivierungscode.

Über <https://openid.gfi.ihk.de/OpenIDService/registration?hasRegcode=0&showBackButton=0> gelangen Sie zur Registrierungsseite.

Hier geben Sie bitte Ihre persönlichen Daten wie Anrede, Vorname, Nachname und E-Mail-Adresse ein und vergeben ein Passwort (das Passwort benötigen Sie später für die Anmeldung im ASTA-Infocenter).

Im Anschluss geben Sie im Feld "Meine IHK" IHK München ein und wählen die IHK München und Oberbayern aus.

Tippen Sie zum Abschließen der Registrierung den Code aus dem Bild ein und klicken Sie auf "Registrieren".



The screenshot shows the registration form on the IHK website. The header includes the IHK logo and the title "Registrierung". Below the header, it says "Bitte geben Sie Ihre Daten an". The form contains several input fields: "Anrede*" with radio buttons for "Frau" (selected) and "Herr"; "Titel"; "Karla"; "Kammer"; "E-Mail-Adresse" (two fields, both containing "astainfo@feierfighter.de"); "Passwort" (two fields, both containing "....."); "Meine IHK" (a dropdown menu showing "HK Hamburg"); and "Identnummer" (containing "RX39Y"). Below the input fields is a CAPTCHA image showing the code "RX39Y". At the bottom of the form is a green button labeled "Registrieren".

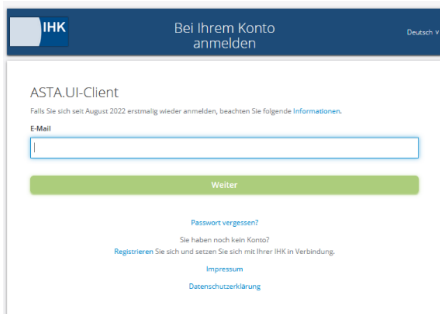


The screenshot shows the confirmation message on the IHK website. The header includes the IHK logo and the title "Registrierung". Below the header, it says "Bitte bestätigen Sie Ihre Registrierung". The main content area contains a message: "Es wurde Ihnen ein Bestätigungslink an folgende E-Mail-Adresse gesendet: **astainfo@feierfighter.de**". Below this message is a light blue box with an information icon and the text: "Falls Sie keine E-Mail erhalten haben, prüfen Sie bitte zunächst Ihren Spam-Ordner. Andernfalls wenden Sie sich zur Überprüfung Ihrer Registrierung an Ihre IHK." At the bottom of the page is a light blue footer.

Es folgt eine Bestätigungsmeldung mit der Information, dass ein Bestätigungslink an Ihre Mail-Adresse versandt wurde. Bitte checken Sie hier auch Ihren Spam-Ordner, sollten Sie die Mail nicht finden.



Sobald Sie den Bestätigungslink aus der Mail geklickt haben, erhalten Sie eine Meldung, dass die Registrierung abgeschlossen wurde



Melden Sie sich nun unter <https://unternehmen.gfi.ihk.de/> mit den Daten an, die Sie im Registrierungsverfahren vergeben haben.

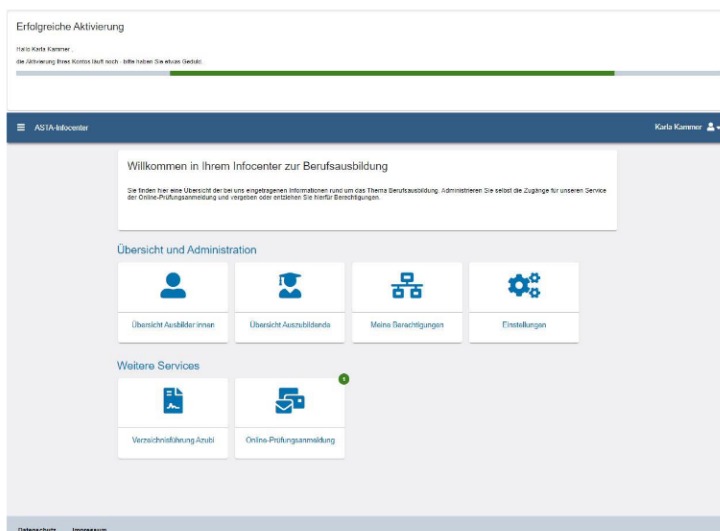
Nach dem ersten Login werden Sie aufgefordert Ihren AstaAdmin zu aktivieren. Nutzen Sie dazu die Identnummer und den Aktivierungscode, die Sie von uns per Brief erhalten haben.



Geben Sie zusätzlich IHK München in dem Feld "IHK" ein und wählen Sie die IHK München und Oberbayern aus. Geben Sie zum Abschließen der Aktivierung den angezeigten Code ein und klicken Sie auf "AstaAdmin aktivieren".



Es folgt die Bestätigung "Erfolgreiche Aktivierung". Ihr Profil ist nun angelegt und aktiviert.



Anschließend öffnet sich die Startseite des Asta Infocenters